




## Группа «Интер РАО» сегодня

31 декабря 2020 года

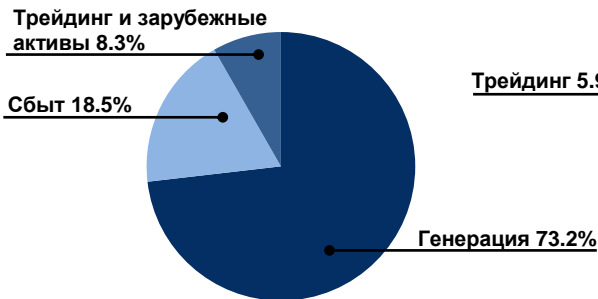


## Информация о Компании

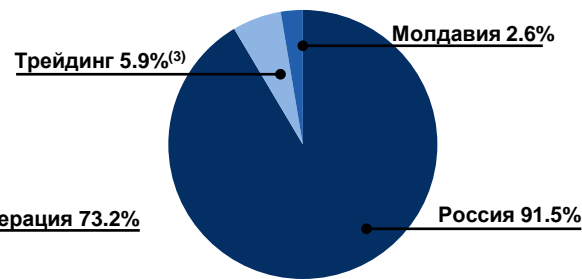
- Один из лидеров российского энергетического рынка с общей **установленной мощностью 31,1 ГВт**
- Объём выработки электроэнергии по итогам 12 месяцев 2020 года — **106,1 млрд кВт\*ч**
- Одна из крупнейших энергетических компаний в Европе по величине установленной мощности
- **38** тепловых станций, **9** гидроэлектростанций и **2** ветропарка в управлении
- Монопольные позиции на российском рынке **экспорта-импорта** электроэнергии
- Сбытовая деятельность в **62** регионах России
- Рейтинги **BBB** (стабильный) от Fitch (19.03.2020) и **Baa3** (стабильный) от Moody's (25.02.2021)

## Структура EBITDA, 12 мес 2020

### По сегментам<sup>(2)</sup>



### По географии<sup>(2)</sup>



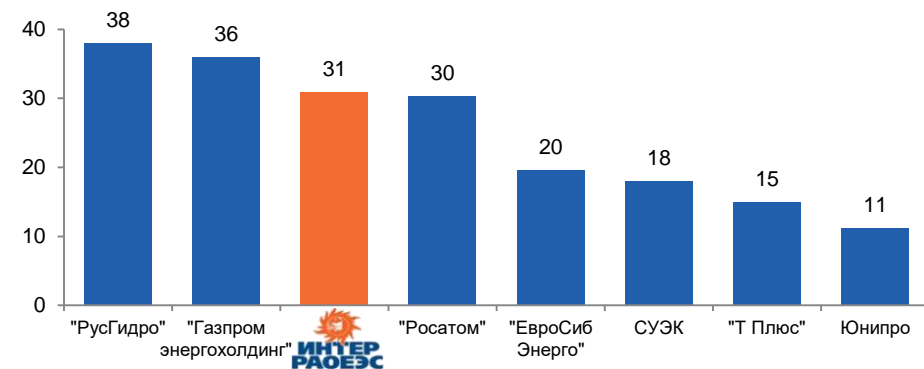
## Финансовые показатели

млрд руб.	12 мес 2020	12 мес 2019
Выручка	986.3	1 032.1
EBITDA	122.3	141.5
Рентабельность по EBITDA	12.4%	13.7%
	31.12.2020	31.12.2019
Активы	865.2	751.0
Долг	94.9	60.8
Чистый долг <sup>(1)</sup>	-233.6	-196.5
Долг / EBITDA	0.8x	0.4x
Чистый долг / EBITDA	-1.9x	-1.4x

Источник: отчётность по МСФО

## Лидирующие позиции в России<sup>(4)</sup>

### Установленная мощность (ГВт)



(1) Включая обязательства по аренде (в т.ч. совместных предприятий) и депозиты со сроком погашения от 3 до 12 месяцев

(2) Исключая сегменты «Инжиниринг» и «Корпоративный центр»

(3) В России и Европе

(4) Информация об установленной мощности компаний получена из открытых источников



**ИНТЕР  
РАО ЕЭС**

**энергия без границ**

**СПАСИБО ЗА ВНИМАНИЕ!**

