




Анализ долговых обязательств

31 марта 2021 года



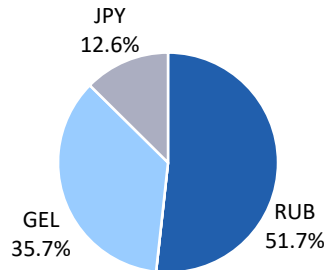
Анализ долговых обязательств и ликвидности

Структура кредитов и займов⁽¹⁾

По сроку погашения



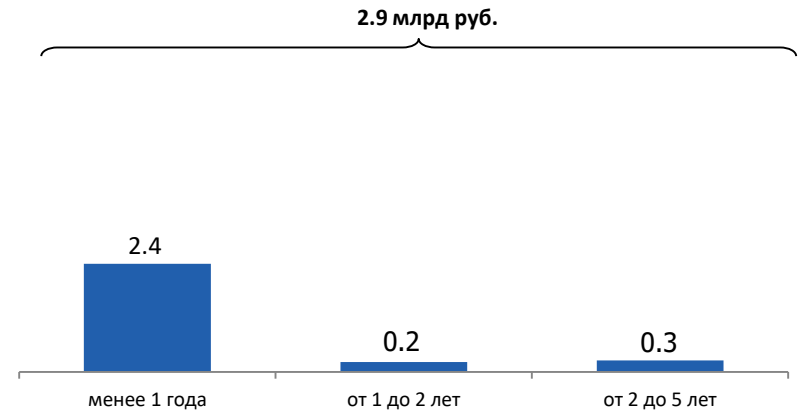
По валюте



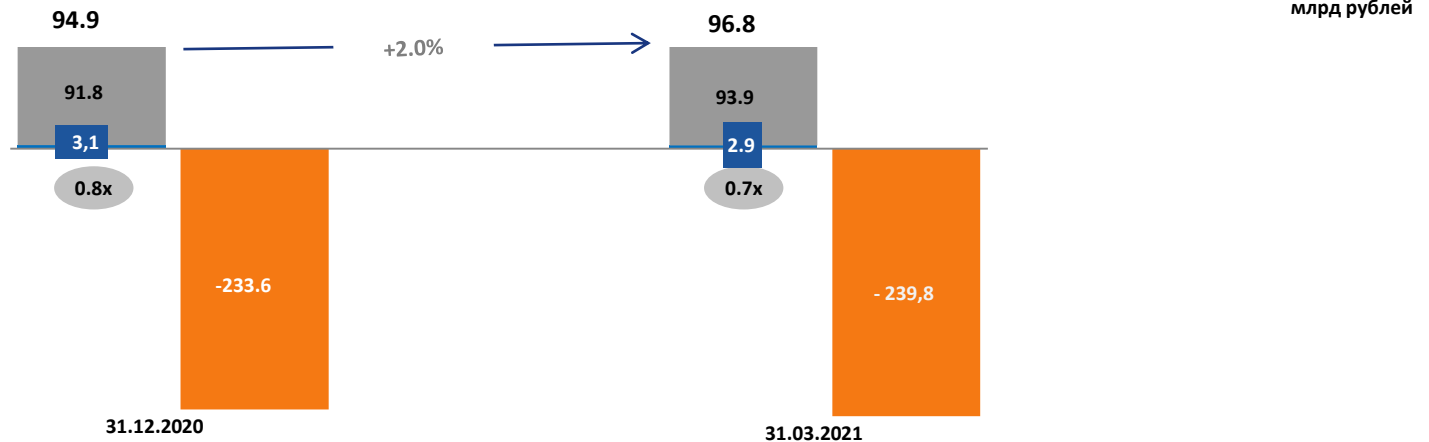
По процентным ставкам



Структура кредитов и займов по срокам погашения⁽¹⁾



Статистика по динамике долга⁽²⁾



(1) Без учета доли долга в совместных предприятиях;

(2) Включает долю обязательств по аренде в совместных предприятиях на 31.03.2021 в размере 0,3 млрд руб. (на 31.12.2020 долю обязательств по аренде в СП в размере 0,2 млрд руб.) и депозиты со сроком погашения от 3 до 12 мес.



СПАСИБО ЗА ВНИМАНИЕ!

