




Группа «Интер РАО» сегодня

30 июня 2018 года

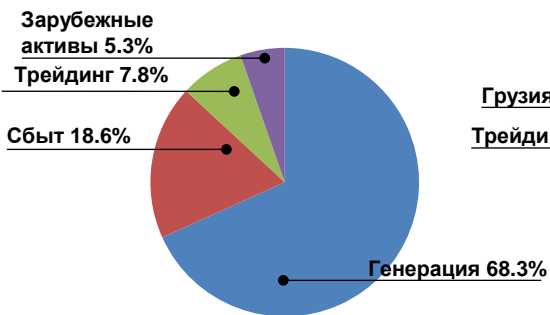


Информация о Компании

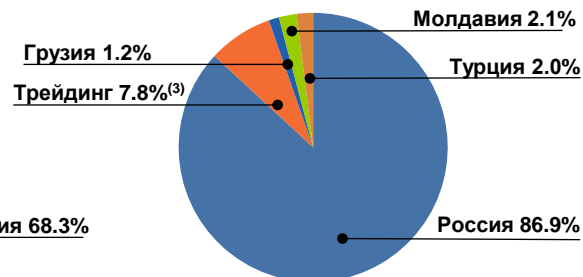
- Один из лидеров российского энергетического рынка с общей **установленной мощностью 33,5 ГВт**
- Объём выработки электроэнергии по итогам I полугодия 2018 года — **63,6 млрд кВт*ч**
- Одна из крупнейших энергетических компаний в Европе по величине установленной мощности
- **41** тепловых станций, **6** генерирующих установок малой мощности, **10** гидроэлектростанций и **2** ветропарка в управлении
- Монопольные позиции на российском рынке **экспорта-импорта** электроэнергии
- Сбытовая деятельность в **62** регионах России
- Рейтинги **BBB-** (позитивный) от Fitch (06.08.2018) и **Вaa3** (стабильный) от Moody's (29.01.2018)

Структура EBITDA, I кв 2018

По сегментам⁽²⁾



По географии⁽²⁾



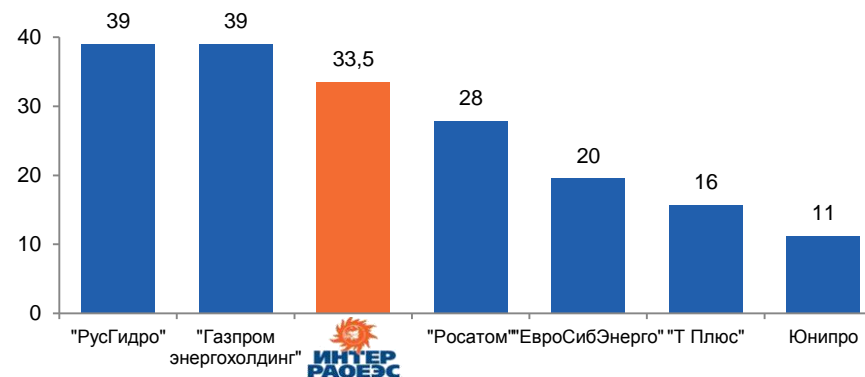
Финансовые показатели

млрд руб.	I кв 2018	I кв 2017 (пересчитано)
Выручка	460.7	413.8
ЕВITDA	59.4	48.1
Рентабельность по EBITDA	12.9%	11.6%
	30.06.2018	31.12.2017 (пересчитано)
Активы	674.9	639.1
Долг ⁽¹⁾	48.2	28.9
Чистый долг ⁽¹⁾	-132.6	-135.5
Долг / EBITDA	0.4x	0.3x
Чистый долг / EBITDA	-1.2x	-1.4x

Источник: отчётность по МСФО

Лидирующие позиции в России⁽⁴⁾

Установленная мощность (ГВт)



(1) Включая обязательства по аренде (в т.ч. совместных предприятий) и депозиты со сроком погашения от 3 до 12 месяцев

(2) Исключая сегменты «Инжиниринг», «Корпоративный центр»

(3) В России и Европе

(4) Информация об установленной мощности компаний получена из открытых источников



**ИНТЕР
РАО ЕЭС**

энергия без границ

СПАСИБО ЗА ВНИМАНИЕ!

