




Группа «Интер РАО» сегодня

31 марта 2020 года

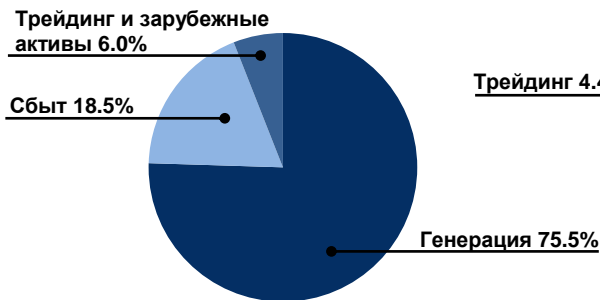


Информация о Компании

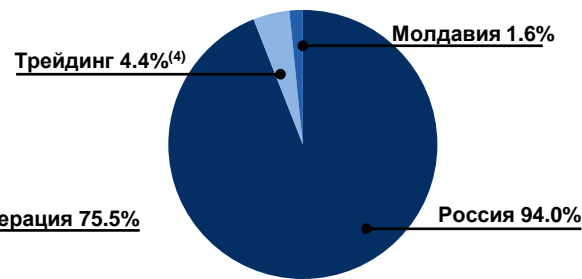
- Один из лидеров российского энергетического рынка с общей **установленной мощностью 30,9 ГВт**
- Объём выработки электроэнергии по итогам 1 квартала 2020 года — **28,4 млрд кВт*ч**
- Одна из крупнейших энергетических компаний в Европе по величине установленной мощности
- **41** тепловых станций, **6** генерирующих установок малой мощности, **10** гидроэлектростанций и **2** ветропарка в управлении
- Монопольные позиции на российском рынке **экспорта-импорта** электроэнергии
- Сбытовая деятельность в **62** регионах России
- Рейтинги **BBB** (стабильный) от Fitch (19.03.2020) и **Baa3** (стабильный) от Moody's (14.02.2020)

Структура EBITDA, 1 кв. 2020

По сегментам⁽³⁾



По географии⁽³⁾



(1) Включая обязательства по аренде (в т.ч. совместных предприятий)

(2) Включая обязательства по аренде (в т.ч. совместных предприятий) и депозиты со сроком погашения от 3 до 12 месяцев

(3) Исключая сегменты «Турция», «Грузия», «Инжиниринг» и «Корпоративный центр»

(4) В России и Европе

(5) Информация об установленной мощности компаний получена из открытых источников

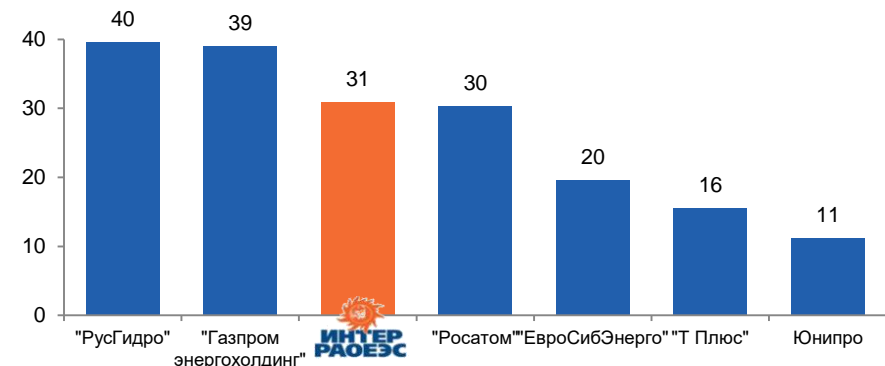
Финансовые показатели

млрд руб.	1 кв. 2020	1 кв. 2019
Выручка	266.9	281.4
EBITDA	41.4	47.6
Рентабельность по EBITDA	15.5%	16.9%
	31.03.2020	31.12.2019
Активы	790.7	751.0
Долг ⁽¹⁾	62.2	60.8
Чистый долг ⁽²⁾	-223.4	-196.5
Долг / EBITDA	0.5x	0.4x
Чистый долг / EBITDA	-1.7x	-1.4x

Источник: отчётность по МСФО

Лидирующие позиции в России⁽⁵⁾

Установленная мощность (ГВт)





**ИНТЕР
РАО ЕЭС**

энергия без границ

СПАСИБО ЗА ВНИМАНИЕ!

