




Обзор рынка

30 июня 2019 года



Комментарии

- Ценовая конъюнктура на рынке на сутки вперед (PCB): в первой ценовой зоне значительное увеличение цен на электроэнергию на 13.6% и рост цен на электроэнергию во второй ценовой зоне на 13.3%;
- Увеличение цен на мощность, реализуемую в сегменте КОМ на 12.3%;
- Рост платы за мощность по договорам о предоставлении мощности (ДПМ) вследствие получения в цене мощности оплаты дельты ДПМ по ряду объектов;
- Договоры о предоставлении мощности (ДПМ) обеспечили в среднем от 3,5 до 8,3 раза больший уровень цен по сравнению с другими сегментами рынка мощности.

Динамика цен на электроэнергию и мощность

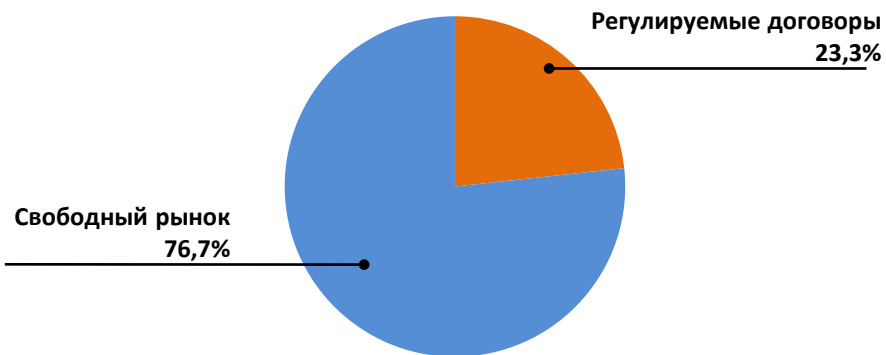
Электроэнергия (рынок «на сутки вперед»), руб./МВт*час

Изменение 1 пг 2019 – 1 пг 2018	
Первая ценовая зона	+13.6%
Вторая ценовая зона	+13.3%

Мощность, тыс. руб./МВт/мес. ⁽¹⁾

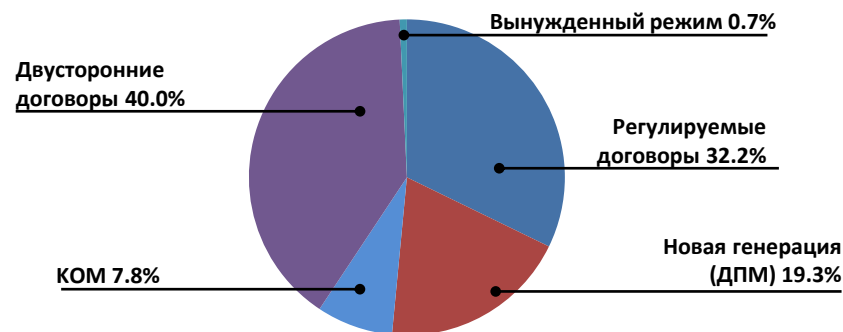
	6 мес. 2019	6 мес. 2018	Изменение
Регулируемые договоры	293,502	212,469	+38.1%
Новая мощность (ДПМ)	1 029,514	928,902	+10.8%
КОМ	212,765	189,440	+12.3%
Вынужденный режим	191,027	184,519	+3.5%
Дорогая генерация	0,0	0,0	-
Двусторонние договоры	123,550	119,838	+3.1%

Структура продаж электроэнергии «Интер РАО», 1 пг 2019 ⁽²⁾



Суммарный объем реализации: 64,1 ТВт*час

Структура продаж мощности «Интер РАО», 1 пг 2019 ⁽³⁾



Суммарный объем реализации: 26,6 ГВт

(1) Динамика цен на мощность рассчитана на основе средней фактической цены реализации 1 МВт мощности по каждому сегменту рынка

(2) Структура продаж электроэнергии отражает реализацию на оптовом рынке электроэнергии и мощности в России (генерация РФ)

(3) Только по российским активам



**ИНТЕР
РАО ЕЭС**

энергия без границ

СПАСИБО ЗА ВНИМАНИЕ!

