




Обзор рынка

31 декабря 2019 года



Комментарии

- Ценовая конъюнктура на рынке на сутки вперёд (РСВ): в первой ценовой зоне увеличение цен на электроэнергию на 5.8% и рост цен на электроэнергию во второй ценовой зоне на 4.8%;
- Увеличение цен на мощность, реализуемую в сегменте КОМ на 11.1%;
- Рост платы за мощность по договорам о предоставлении мощности (ДПМ) вследствие получения в цене мощности оплаты дельты ДПМ по ряду объектов и вследствие роста коэффициента Кр_{св} по ряду объектов;
- Договоры о предоставлении мощности (ДПМ) обеспечили в среднем от 3,4 до 8,4 раза больший уровень цен по сравнению с другими сегментами рынка мощности.

Динамика цен на электроэнергию и мощность

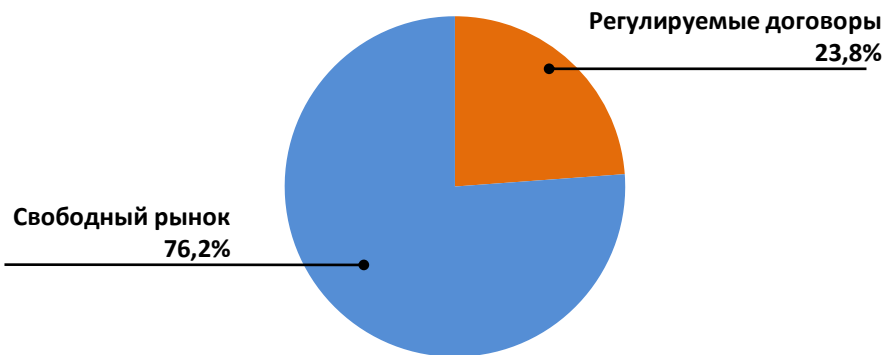
Электроэнергия (рынок «на сутки вперед»), руб./МВт*час

	Изменение 2019–2018
Первая ценовая зона	+5.8%
Вторая ценовая зона	+4.8%

Мощность, тыс. руб./МВт/мес. ⁽¹⁾

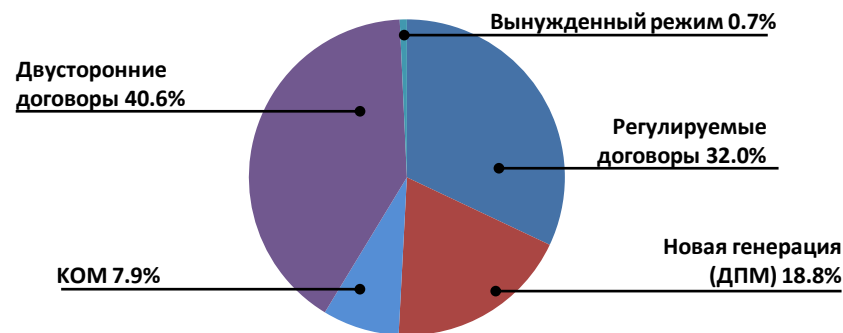
	2019	2018	Изменение
Регулируемые договоры	308,731	229,609	+34.5%
Новая мощность (ДПМ)	1 036,614	929,351	+11.5%
КОМ	208,339	187,456	+11.1%
Вынужденный режим	187,529	181,698	+3.2%
Двусторонние договоры	123,731	119,424	+3.6%

Структура продаж электроэнергии «Интер РАО», 2019 ⁽²⁾



Суммарный объём реализации: 126,5 ТВт*час

Структура продаж мощности «Интер РАО», 2019 ⁽³⁾



Суммарный объём реализации: 26,9 ГВт

(1) Динамика цен на мощность рассчитана на основе средней фактической цены реализации 1 МВт мощности по каждому сегменту рынка

(2) Структура продаж электроэнергии отражает реализацию на оптовом рынке электроэнергии и мощности в России (генерация РФ)

(3) Только по российским активам



**ИНТЕР
РАО ЕЭС**

энергия без границ

СПАСИБО ЗА ВНИМАНИЕ!

