



Группа «Интер РАО» сегодня

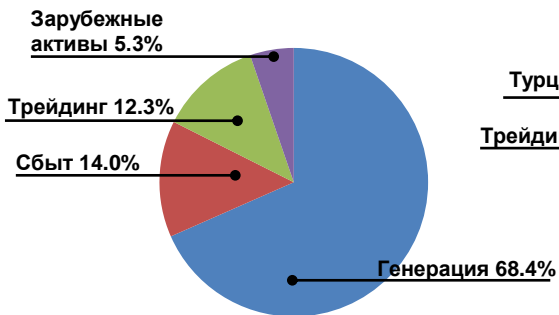
30 июня 2019 года

Информация о Компании

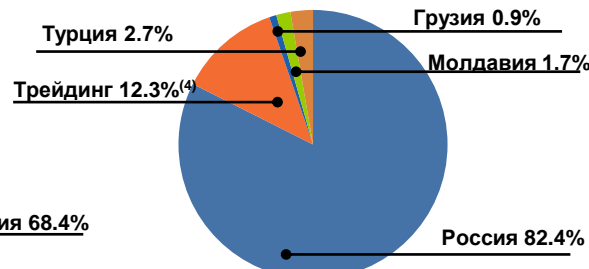
- Один из лидеров российского энергетического рынка с общей **установленной мощностью 33,3 ГВт**
- Объём выработки электроэнергии по итогам 1 полугодия 2019 года — **66,0 млрд кВт*ч**
- Одна из крупнейших энергетических компаний в Европе по величине установленной мощности
- **41** тепловых станций, **6** генерирующих установок малой мощности, **10** гидроэлектростанций и **2** ветропарка в управлении
- Монопольные позиции на российском рынке **экспорта-импорта** электроэнергии
- Сбытовая деятельность в **62** регионах России
- Рейтинги **ВВВ** (стабильный) от Fitch (15.08.2019) и **Вaa3** (стабильный) от Moody's (15.02.2019)

Структура EBITDA, 1 пг. 2019

По сегментам⁽³⁾



По географии⁽³⁾



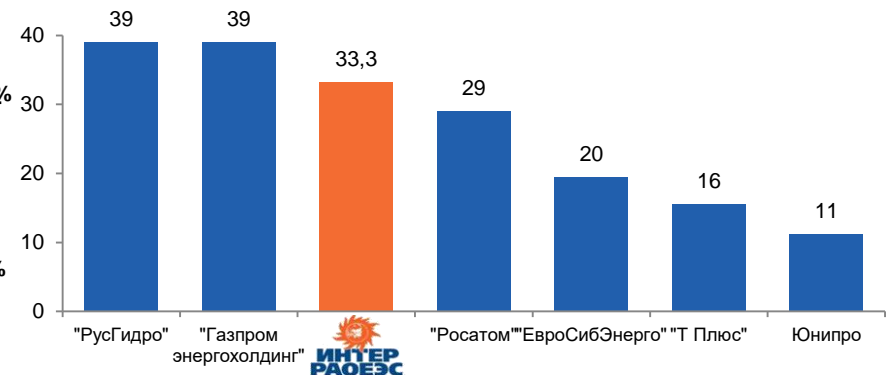
Финансовые показатели

| млрд руб. | 1 пг. 2019 | 1 пг. 2018 |
|----------------------------|-------------------|-------------------|
| Выручка | 520.5 | 460.7 |
| ЕБИТДА | 78.1 | 59.4 |
| Рентабельность по ЕБИТДА | 10.7% | 12.9% |
| | 30.06.2019 | 31.12.2018 |
| Активы | 738.5 | 728.6 |
| Долг ⁽¹⁾ | 64.6 | 59.8 |
| Чистый долг ⁽²⁾ | -172.6 | -166.7 |
| Долг / ЕБИТДА | 0.5x | 0.5x |
| Чистый долг / ЕБИТДА | -1.1x | -1.4x |

Источник: отчётность по МСФО

Лидирующие позиции в России⁽⁵⁾

Установленная мощность (ГВт)



(1) Включая обязательства по аренде (в т.ч. совместных предприятий)

(2) Включая обязательства по аренде (в т.ч. совместных предприятий) и депозиты со сроком погашения от 3 до 12 месяцев

(3) Исключая сегменты «Инжиниринг», «Корпоративный центр»

(4) В России и Европе

(5) Информация об установленной мощности компаний получена из открытых источников



**ИНТЕР
РАО ЕЭС**

энергия без границ

СПАСИБО ЗА ВНИМАНИЕ!

