




Группа «Интер РАО» сегодня

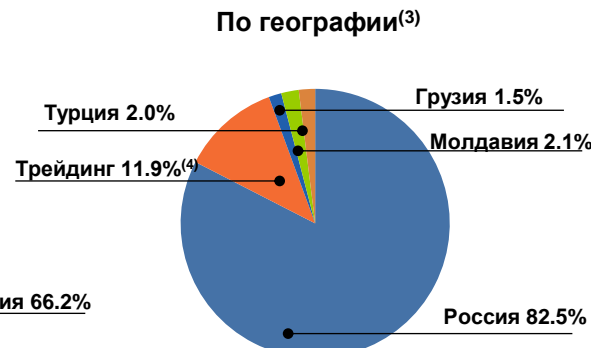
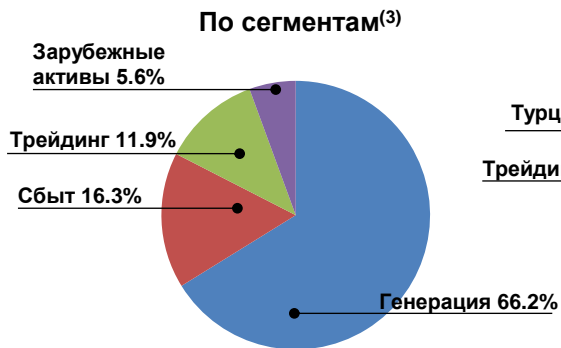
30 сентября 2019 года



Информация о Компании

- Один из лидеров российского энергетического рынка с общей **установленной мощностью 32,9ГВт**
- Объём выработки электроэнергии по итогам 9 месяцев 2019 года — **97,0 млрд кВт*ч**
- Одна из крупнейших энергетических компаний в Европе по величине установленной мощности
- **41** тепловых станций, **6** генерирующих установок малой мощности, **10** гидроэлектростанций и **2** ветропарка в управлении
- Монопольные позиции на российском рынке **экспорта-импорта** электроэнергии
- Сбытовая деятельность в **62** регионах России
- Рейтинги **ВВВ** (стабильный) от Fitch (15.08.2019) и **Вaa3** (стабильный) от Moody's (15.02.2019)

Структура EBITDA, 9 мес. 2019



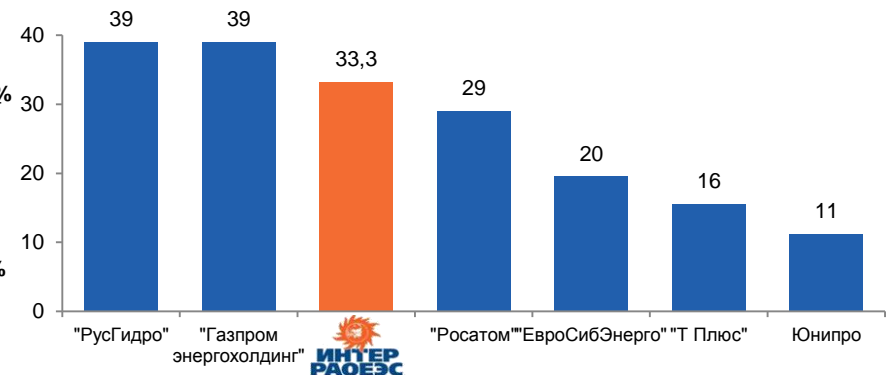
Финансовые показатели

млрд руб.	9 мес. 2019	9 мес. 2018
Выручка	753.8	688.2
ЕВITDA	105.9	87.4
Рентабельность по EBITDA	14.1%	12.7%
	30.09.2019	31.12.2018
Активы	740.7	728.6
Долг ⁽¹⁾	60.2	59.8
Чистый долг ⁽²⁾	-181.1	-166.7
Долг / EBITDA	0.4x	0.5x
Чистый долг / EBITDA	-1.3x	-1.4x

Источник: отчётность по МСФО

Лидирующие позиции в России⁽⁵⁾

Установленная мощность (ГВт)



(1) Включая обязательства по аренде (в т.ч. совместных предприятий)

(2) Включая обязательства по аренде (в т.ч. совместных предприятий) и депозиты со сроком погашения от 3 до 12 месяцев

(3) Исключая сегменты «Инжиниринг», «Корпоративный центр»

(4) В России и Европе

(5) Информация об установленной мощности компаний получена из открытых источников



**ИНТЕР
РАО ЕЭС**

энергия без границ

СПАСИБО ЗА ВНИМАНИЕ!

