




## Анализ долговых обязательств

30 июня 2019 года

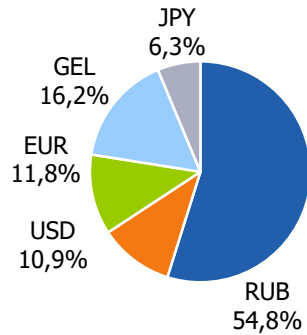


## Структура кредитов и займов<sup>(1)</sup>

### По сроку погашения



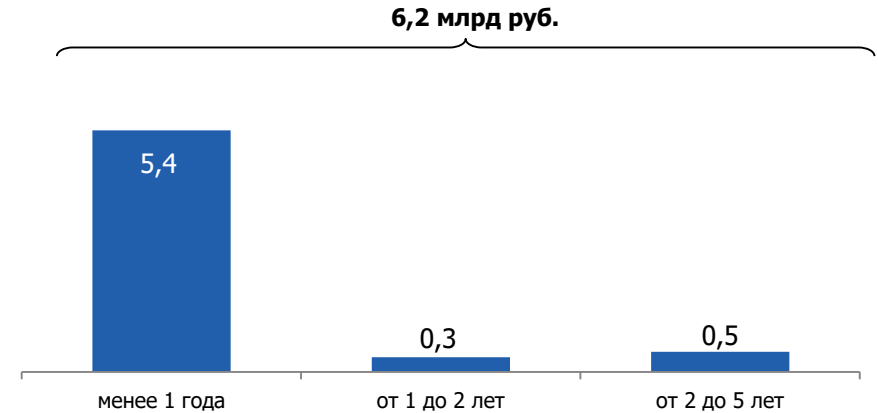
### По валюте



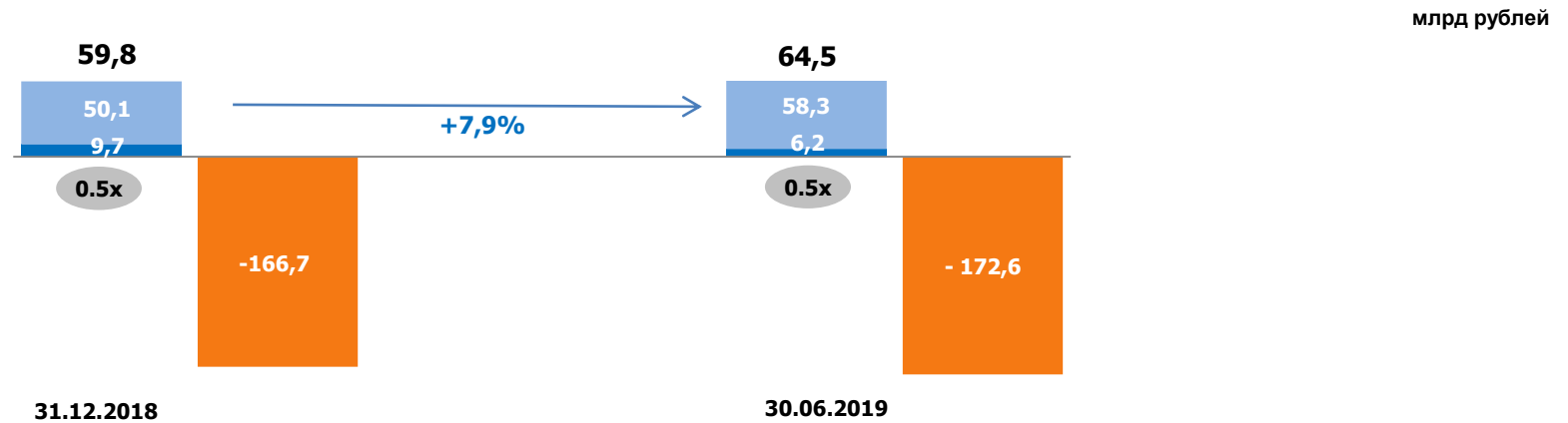
### По процентным ставкам



## Структура кредитов и займов по срокам погашения<sup>(1)</sup>



## Статистика по динамике долга<sup>(2)</sup>



■ Кредиты и займы   
 ■ Обязательства по аренде   
 ■ Чистый долг Группы (с учетом обязательств по аренде)   
 0.5x Долг/ЕБИТДА (с учетом обязательств по аренде)

(1) Без учета доли долга в совместных предприятиях;

(2) Включает долю обязательств по аренде в совместных предприятиях на 30.06.2019 в размере 0,4 млрд руб. (на 31.12.2018 долю обязательства по аренде в СП в размере 0,4 млрд руб.) и депозиты со сроком погашения от 3 до 12 мес.



**ИНТЕР  
РАО ЕЭС**

**энергия без границ**

**СПАСИБО ЗА ВНИМАНИЕ!**

