




Обзор рынка

31 декабря 2018 года



Комментарии

- Ценовая конъюнктура на рынке на сутки вперед (РСВ): в первой ценовой зоне незначительное снижение цен на электроэнергию на 0.3% и рост цен на электроэнергию во второй ценовой зоне на 3.3%;
- Увеличение цен на мощность, реализуемую в сегменте КОМ на 12.4%;
- Договоры о предоставлении мощности (ДПМ) обеспечили в среднем от 4,0 до 7,8 раза больший уровень цен по сравнению с другими сегментами рынка мощности.

Динамика цен на электроэнергию и мощность

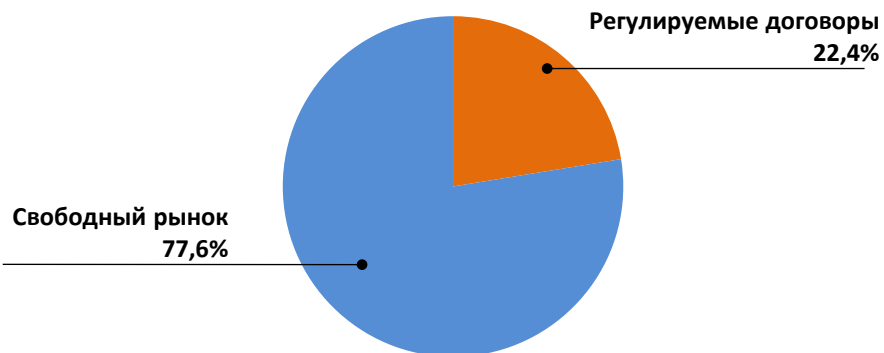
Электроэнергия (рынок «на сутки вперед»), руб./МВт*час

	Изменение 2018 – 2017
Первая ценовая зона	-0.3%
Вторая ценовая зона	+3.3%

Мощность, тыс. руб./МВт/мес. ⁽¹⁾

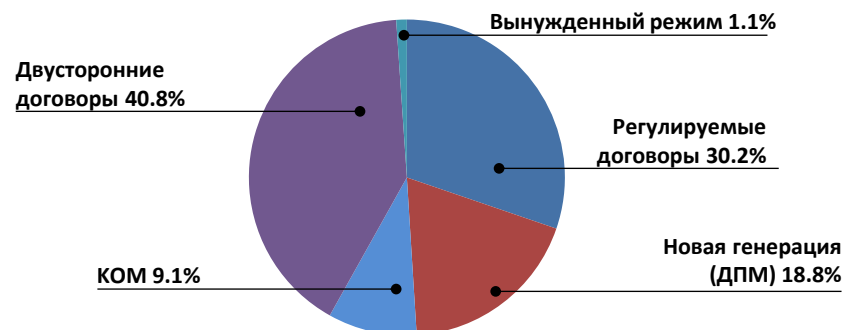
	2018	2017	Изменение
Регулируемые договоры	229,609	155,846	+47.3%
Новая мощность (ДПМ)	929,351	962,893	-3.5%
КОМ	187,456	166,782	+12.4%
Вынужденный режим	181,698	213,216	-14.8%
Дорогая генерация	0,0	0,0	-
Двусторонние договоры	119,424	117,819	+1.4%

Структура продаж электроэнергии «Интер РАО», 2018 ⁽²⁾



Суммарный объем реализации: 127,8 ТВт*час

Структура продаж мощности «Интер РАО», 2018 ⁽³⁾



Суммарный объем реализации: 27,1 ГВт

(1) Динамика цен на мощность рассчитана на основе средней фактической цены реализации 1 МВт мощности по каждому сегменту рынка

(2) Структура продаж электроэнергии отражает реализацию на оптовом рынке электроэнергии и мощности в России (генерация РФ)

(3) Только по российским активам



**ИНТЕР
РАО ЕЭС**

энергия без границ

СПАСИБО ЗА ВНИМАНИЕ!

