




Группа «Интер РАО» сегодня

31 декабря 2018 года

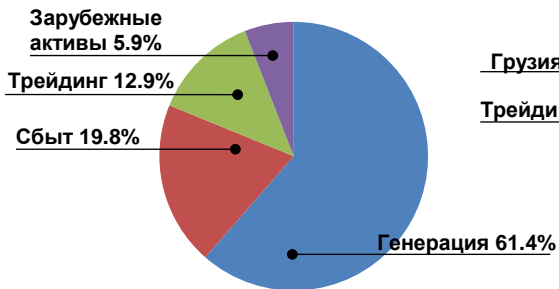


Информация о Компании

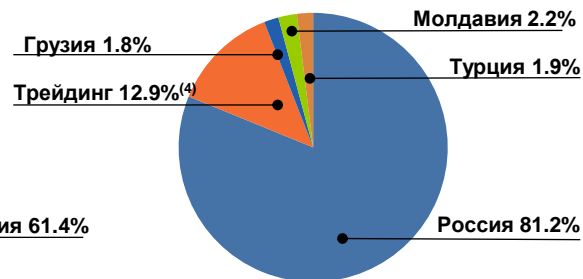
- Один из лидеров российского энергетического рынка с общей **установленной мощностью 33,7ГВт**
- Объём выработки электроэнергии по итогам 2018 года — **132,5 млрд кВт*ч**
- Одна из крупнейших энергетических компаний в Европе по величине установленной мощности
- **41** тепловых станций, **6** генерирующих установок малой мощности, **10** гидроэлектростанций и **2** ветропарка в управлении
- Монопольные позиции на российском рынке **экспорта-импорта** электроэнергии
- Сбытовая деятельность в **62** регионах России
- Рейтинги **BBB-** (позитивный) от Fitch (06.08.2018) и **Вaa3** (стабильный) от Moody's (15.02.2019)

Структура EBITDA, 2018

По сегментам⁽³⁾



По географии⁽³⁾



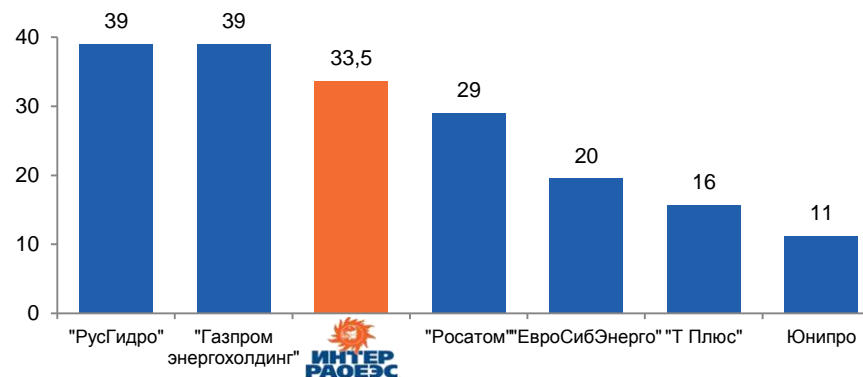
Финансовые показатели

млрд руб.	2018	2017 (пересчитано)
Выручка	962.6	869.2
ЕБИТДА	121.3	97.6
Рентабельность по ЕБИТДА	12.6%	11.2%
	31.12.2018	31.12.2017 (пересчитано)
Активы	728.6	639.1
Долг ⁽¹⁾	59.8	28.9
Чистый долг ⁽²⁾	-166.7	-135.5
Долг / ЕБИТДА	0.5x	0.3x
Чистый долг / ЕБИТДА	-1.4x	-1.4x

Источник: отчётность по МСФО

Лидирующие позиции в России⁽⁵⁾

Установленная мощность (ГВт)



(1) Включая обязательства по аренде (в т.ч. совместных предприятий)

(2) Включая обязательства по аренде (в т.ч. совместных предприятий) и депозиты со сроком погашения от 3 до 12 месяцев

(3) Исключая сегменты «Инжиниринг», «Корпоративный центр»

(4) В России и Европе

(5) Информация об установленной мощности компаний получена из открытых источников



**ИНТЕР
РАО ЕЭС**

энергия без границ

СПАСИБО ЗА ВНИМАНИЕ!

